METRIC

三角法(3rd ANGLE PROJECTION)

NUMBER C-176299

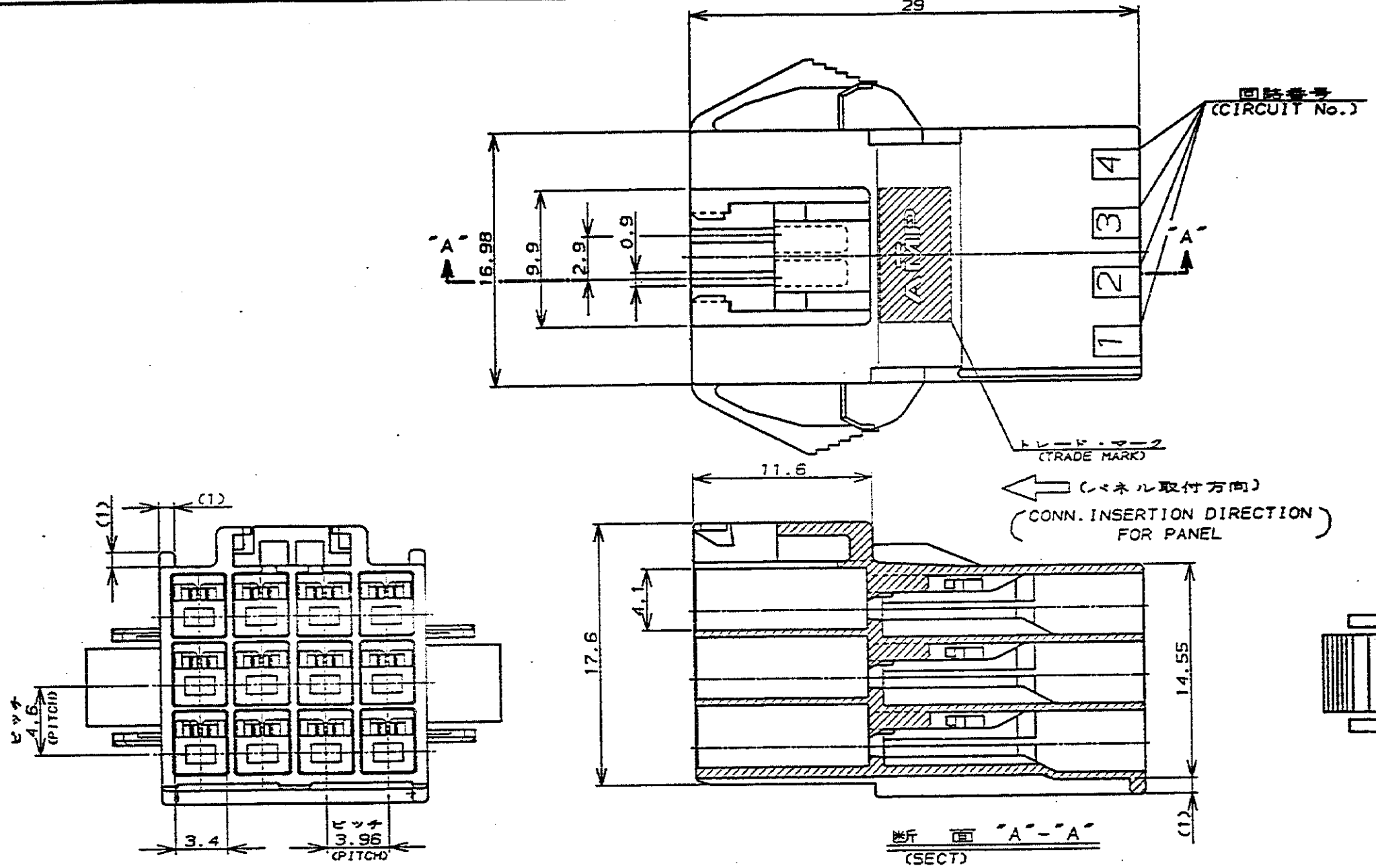

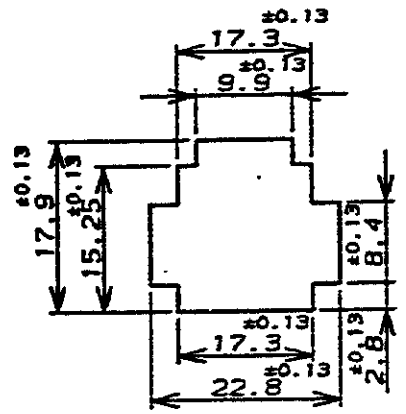

パネル取付穴寸法 FIG 1
(RECOMMENDED PANEL OPENING DIMENSION)

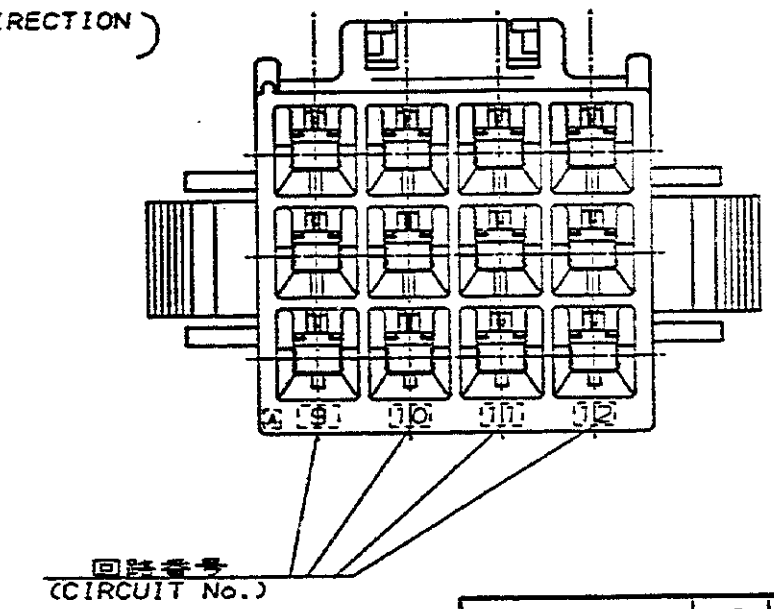

NOTES;

1. PRODUCT SPEC,:108-5302
2. APPLICABLE CONTACT P/N
   TAB CONTACT:175150-□(#20-#16AWG)
   :175149-□(#26-#22AWG)
3. MATING CONN.P/N
   PLUG HSG:176278-□
   REC CONTACT:175152-□(#20-#16AWG)
   175151-□(#26-#22AWG)
4. INSTRUCTION SHEET : IS-503J
5. APPLICABLE PANEL THICKNESS : 0.8-2.0 (SEE FIG 1)
6. INSERT CONN.FROM PRESS DIRECTION SIDE FOR METAL PANEL.
7. EAGE OF THICKNESS WAY MUST NOT ROUND FOR MOLDED PANEL.

注：

1. 適用製品規格：108-5302
2. 適用コンタクト型番
   タブ・コンタクト：175150-□(#20-#16AWG)
   175149-□(#26-#22AWG)
3. 嵌合相手側製品型番
   プラグ・ハウジング：176278-□
   リセ・コンタクト：175152-□(#20-#16AWG)
   175151-□(#26-#22AWG)
4. 取扱説明書：IS-503J
5. 適用パネル厚：0.8-2.0 (FIG 1参照)
6. 金属パネルの場合、コネクタ取付方向をパンチ加工方向にしてください。
7. プラスチック、パネルの場合、大端部にRなき様御配慮ください。

黒 (BLACK)	12	176299-9
青 (BLUE)	↑	↑ -6
黄 (YELLOW)		-4
赤 (RED)	↓	↓ -2
自然色(NATURAL)	12	176299-1
ハウジング色調 (HOUSING COLOR)	極数 (Pos.)	型番 (P/N)

LTR	変更 (REVISION RECORD)	DR	CHK	DATE
A	改訂(J-12865)	Y.N	MS	11/19/90
0	作成(J-12468)	Y.N	MS	4/27/90

Copyright ©19 年 日本エー・エム・ピー株式会社
Copyright ©19__ AMP (Japan), LTD. ALL RIGHTS RESERVED.

AMP 日本エー・エム・ピー株式会社 Tokyo, Japan

相当電線断面積(WIRE RANGE)	―― mm² (AWG -)
被覆外径(INSULATION DIA.)	―― mmφ
材料(MATERIAL)	6/6 ナイロン (UL94V-0) 6/6 NYLON (UL94V-0)
仕上(FINISH)	――
DR.	Y.NARISAWA 4/25/90
DE.	M. Shinkel 4/25/90
CHK.	Y. Fujita 11/19/90
APP.	J. Owoue 11/20/90

名称(NAME) AMPユニバーサルパワーコネクタ 12極
3.96mmピッチ キャップ・ハウジング(パネル取付タイプ)
AMP UNIVERSAL POWER CONN.3.96mm PITCH CAP HOUSING 12 Pos(PANEL MOUNT)

一般公差
10以下：±0.2
10を超え30以下：±0.25
30を超え100以下：±0.3
角度：±3°

SIZE	LOC	番号(No.)
A3	J	C-176299

尺度(SCALE)	REV.	SHEET
――	A	1 OF 1

単位:粍 DIMENSIONS IN MM. DO NOT SCALE PRINT

PRINT DIST